

Cuenta Pública 2020  
**INSTITUTO MUNICIPAL DE PLANEACIÓN DE RUIZ**  
 Gasto por Categoría Programática  
 Del 1 de Enero al 31 de Diciembre de 2020

| Programas | Concepto   | Egresos          |                                   |                         |                | Subejercicio   |
|-----------|--|------------------|-----------------------------------|-------------------------|----------------|----------------|
|           |  | Aprobado<br>1    | Ampliaciones (Restricciones)<br>2 | Modificado<br>3 = (1+2) | Devengado<br>4 |                |
|           | Subsidios: Sector Social y Privado o Entidades Federativas y Municipios    | 1,000,000        | 0                                 | 1,000,000               | 181,654        | 181,654        |
|           | Sujetos a Reglas de Operación  | 0                | 0                                 | 0                       | 0              | 0              |
|           | Otros Subsidios  | 0                | 0                                 | 0                       | 0              | 0              |
|           | Desempeño de las Funciones   | 1,000,000        | 0                                 | 1,000,000               | 181,654        | 181,654        |
|           | Prestación de Servicios Públicos   | 0                | 0                                 | 0                       | 0              | 0              |
|           | Provisión de Bienes Públicos   | 0                | 0                                 | 0                       | 0              | 0              |
|           | Planeación, seguimiento y evaluación de políticas públicas                 | 1,000,000        | 0                                 | 1,000,000               | 181,654        | 181,654        |
|           | Promoción y fomento  | 0                | 0                                 | 0                       | 0              | 0              |
|           | Regulación y supervisión   | 0                | 0                                 | 0                       | 0              | 0              |
|           | Funciones de las Fuerzas Armadas (Únicamente Gobierno Federal)             | 0                | 0                                 | 0                       | 0              | 0              |
|           | Específicos  | 0                | 0                                 | 0                       | 0              | 0              |
|           | Proyectos de Inversión   | 0                | 0                                 | 0                       | 0              | 0              |
|           | Administrativos y de Apoyo   | 0                | 0                                 | 0                       | 0              | 0              |
|           | Apoyo al proceso presupuestario y para mejorar la eficiencia institucional | 0                | 0                                 | 0                       | 0              | 0              |
|           | Apoyo a la función pública y al mejoramiento de la gestión                 | 0                | 0                                 | 0                       | 0              | 0              |
|           | Operaciones ajenas   | 0                | 0                                 | 0                       | 0              | 0              |
|           | Compromisos  | 0                | 0                                 | 0                       | 0              | 0              |
|           | Obligaciones de cumplimiento de resolución jurisdiccional                  | 0                | 0                                 | 0                       | 0              | 0              |
|           | Desastres Naturales  | 0                | 0                                 | 0                       | 0              | 0              |
|           | Obligaciones   | 0                | 0                                 | 0                       | 0              | 0              |
|           | Pensiones y jubilaciones   | 0                | 0                                 | 0                       | 0              | 0              |
|           | Aportaciones a la seguridad social   | 0                | 0                                 | 0                       | 0              | 0              |
|           | Aportaciones a fondos de estabilización                                    | 0                | 0                                 | 0                       | 0              | 0              |
|           | Aportaciones a fondos de inversión y reestructura de pensiones             | 0                | 0                                 | 0                       | 0              | 0              |
|           | Programas de Gasto Federalizado (Gobierno Federal)                         | 0                | 0                                 | 0                       | 0              | 0              |
|           | Gasto Federalizado   | 0                | 0                                 | 0                       | 0              | 0              |
|           | Participaciones a entidades federativas y municipios                       | 0                | 0                                 | 0                       | 0              | 0              |
|           | Costo financiero, deuda o apoyos a deudores y ahorradores de la banca      | 0                | 0                                 | 0                       | 0              | 0              |
|           | Adeudos de ejercicios fiscales anteriores                                  | 0                | 0                                 | 0                       | 0              | 0              |
|           | <b>Total del Gasto</b>   | <b>1,000,000</b> | <b>0</b>                          | <b>1,000,000</b>        | <b>181,654</b> | <b>181,654</b> |

ING. EDWIN EFRAIN GARCIA SOTO  
 DIRECTOR GENERAL DE INSTITUTO MUNICIPAL DE PLANEACION DE RUIZ NAYARI

Cuenta Pública 2020  
**INSTITUTO MUNICIPAL DE PLANEACION DE RUIZ**  
 Intereses de la Deuda  
 Del 1 de Enero al 31 de Diciembre de 2020

| Identificación de Crédito o Instrumento                  | Devengado | Pagado   |
|--|-----------|----------|
| <b>Créditos Bancarios</b>                                |           |          |
|  |           |          |
|  |           |          |
|  |           |          |
|  |           |          |
|  |           |          |
|  |           |          |
|  |           |          |
|  |           |          |
|  |           |          |
| <b>Total de intereses de Créditos Bancarios</b>          | <b>0</b>  | <b>0</b> |
| <b>Otros Instrumentos de Deuda</b>                       |           |          |
|  |           |          |
|  |           |          |
|  |           |          |
|  |           |          |
|  |           |          |
|  |           |          |
|  |           |          |
|  |           |          |
|  |           |          |
| <b>Total de intereses de Otros Instrumentos de Deuda</b> | <b>0</b>  | <b>0</b> |
| <b>TOTAL</b>   | <b>0</b>  | <b>0</b> |

  
 ING. EDWIN EFRAIN GARCIA SOTO  
 GENERAL DE INSTITUTO MUNICIPAL DE PLANEACION DE I


Cuenta Pública 2020  
**INSTITUTO MUNICIPAL DE PLANEACION DE RUIZ**  
 Indicadores de Postura Fiscal  
 Del 1 de Enero al 31 de Diciembre de 2020

| Concepto  | Estimado  | Devengado | Pagado  |
|---|-----------|-----------|---------|
| <b>I. Ingresos Presupuestarios (I=1+2)</b>                              | 1.000.000 | 169.753   | 169.753 |
| 1. Ingresos del Gobierno de la Entidad Federativa <sup>1</sup>          | 1.000.000 | 169.753   | 169.753 |
| 2. Ingresos del Sector Paraestatal <sup>1</sup>                         | 0         | 0         | 0       |
| <b>II. Egresos Presupuestarios (II=3+4)</b>                             | 1.000.000 | 181.654   | 181.654 |
| 3. Egresos del Gobierno de la Entidad Federativa <sup>2</sup>           | 1.000.000 | 181.654   | 181.654 |
| 4. Egresos del Sector Paraestatal <sup>2</sup>                          | 0         | 0         | 0       |
| <b>III. Balance Presupuestario (Superávit o Déficit) (III = I - II)</b> | 0         | -11.901   | -11.901 |

| Concepto   | Estimado | Devengado | Pagado  |
|--|----------|-----------|---------|
| <b>III. Balance presupuestario (Superávit o Déficit)</b>       | 0        | -11.901   | -11.901 |
| <b>IV. Intereses, Comisiones y Gastos de la Deuda</b>          | 0        | 0         | 0       |
| <b>V. Balance Primario (Superávit o Déficit) (V= III - IV)</b> | 0        | -11.901   | -11.901 |

| Concepto   | Estimado | Devengado | Pagado |
|--|----------|-----------|--------|
| <b>A. Financiamiento</b>                               | 0        | 0         | 0      |
| <b>B. Amortización de la deuda</b>                     | 0        | 0         | 0      |
| <b>C. Endeudamiento ó desendeudamiento (C = A - B)</b> | 0        | 0         | 0      |

1. Los Ingresos que se presentan son los ingresos presupuestarios totales sin incluir los ingresos por financiamientos. Los Ingresos del Gobierno de la Entidad Federativa corresponden a los del Poder Ejecutivo, Legislativo Judicial y Autónomos
2. Los egresos que se presentan son los egresos presupuestarios totales sin incluir los egresos por amortización. Los egresos del Gobierno de la Entidad Federativa corresponden a los del Poder Ejecutivo, Legislativo, Judicial y Órganos Autónomos
3. Para Ingresos se reportan los ingresos recaudados; para egresos se reportan los egresos pagados




\_\_\_\_\_  
 ING. EDWIN EFRAÍN GARCÍA SOTO  
 DIRECTOR GENERAL DE INSTITUTO MUNICIPAL DE PLANEACION DE RUIZ NA

**Comunidad de Municipios de la Provincia de Burgos**  
**INSTITUTO MUNICIPAL DE PLANIFICACION DE BURGOS**  
**Estado Anual de Ingresos y Gastos**  
**del Ejercicio Financiero 2017**

| Ingresos  | Ingresos         |                          |                  |               |               | Diferencia      |
|---|------------------|--------------------------|------------------|---------------|---------------|-----------------|
|   | Impuestos (1)    | Impuestos y Recargos (2) | Impuestos (3)    | Impuestos (4) | Impuestos (5) |                 |
| Impuesto  | 0                | 0                        | 0                | 0             | 0             | 0               |
| Cotas y Aportaciones de Seguridad Social  | 0                | 0                        | 0                | 0             | 0             | 0               |
| Contribuciones de Empresas  | 0                | 0                        | 0                | 0             | 0             | 0               |
| Bienes  | 0                | 0                        | 0                | 0             | 0             | 0               |
| Productos   | 0                | 0                        | 0                | 0             | 0             | 0               |
| Ahorramientos   | 0                | 0                        | 0                | 0             | 0             | 0               |
| Ingresos por Venta de Bienes, Prestación de Servicios y Otros Ingresos  | 0                | 0                        | 0                | 0             | 0             | 0               |
| Participaciones, Aportaciones, Convenios, Licencias Derivadas de la Colaboración Fiscal y Fondos Distintos de Participaciones | 0                | 0                        | 0                | 0             | 0             | 0               |
| Transferencias, Asignaciones, Subsidios y Subvenciones, y Prestaciones y Utilidades   | 1.000.000        | 0                        | 1.000.000        | 0             | 0             | -830.247        |
| Ingresos Derivados de Financiamentos  | 0                | 0                        | 0                | 0             | 0             | 0               |
| <b>Total</b>  | <b>1.000.000</b> | <b>0</b>                 | <b>1.000.000</b> | <b>0</b>      | <b>0</b>      | <b>-830.247</b> |

| Ingresos  | Ingresos         |                          |                  |               |               | Diferencia      |
|---|------------------|--------------------------|------------------|---------------|---------------|-----------------|
|   | Impuestos (1)    | Impuestos y Recargos (2) | Impuestos (3)    | Impuestos (4) | Impuestos (5) |                 |
| Ingresos del Poder Ejecutivo Federal o Estatal y de los Municipios  | 0                | 0                        | 0                | 0             | 0             | 0               |
| Impuestos   | 0                | 0                        | 0                | 0             | 0             | 0               |
| Cotas y Aportaciones de Seguridad Social  | 0                | 0                        | 0                | 0             | 0             | 0               |
| Contribuciones de Empresas  | 0                | 0                        | 0                | 0             | 0             | 0               |
| Derechos  | 0                | 0                        | 0                | 0             | 0             | 0               |
| Productos   | 0                | 0                        | 0                | 0             | 0             | 0               |
| Ahorramientos   | 0                | 0                        | 0                | 0             | 0             | 0               |
| Participaciones, Aportaciones, Convenios, Licencias Derivadas de la Colaboración Fiscal y Fondos Distintos de Participaciones   | 1.000.000        | 0                        | 1.000.000        | 0             | 0             | -830.247        |
| Transferencias, Asignaciones, Subsidios y Subvenciones, y Prestaciones y Utilidades   | 0                | 0                        | 0                | 0             | 0             | 0               |
| Ingresos de los Entes Productores de los Poderes Legislativo y Judicial, de los Organismos Autónomos y del Sector Parastatal o Paramunicipal, así como de las Empresas Productoras del Estado | 0                | 0                        | 0                | 0             | 0             | 0               |
| Cotas y Aportaciones de Seguridad Social  | 0                | 0                        | 0                | 0             | 0             | 0               |
| Productos   | 0                | 0                        | 0                | 0             | 0             | 0               |
| Ingresos por Venta de Bienes, Prestación de Servicios y Otros Ingresos  | 0                | 0                        | 0                | 0             | 0             | 0               |
| Transferencias, Asignaciones, Subsidios y Subvenciones, y Prestaciones y Utilidades   | 0                | 0                        | 0                | 0             | 0             | 0               |
| Ingresos derivados de Financiamentos  | 0                | 0                        | 0                | 0             | 0             | 0               |
| Ingresos Derivados de Financiamentos  | 0                | 0                        | 0                | 0             | 0             | 0               |
| <b>Total</b>  | <b>1.000.000</b> | <b>0</b>                 | <b>1.000.000</b> | <b>0</b>      | <b>0</b>      | <b>-830.247</b> |

  
**INÉS EDUVI ERTAN GARCÍA SOTO**  
**JEFERA DE INSTITUTO MUNICIPAL DE PLANIFICACION DE BURGOS**

**Cuentas Públicas 2018**  
**INSTITUTO MUNICIPAL DE PLANEACION DE RUIZ**  
 Estados Anuales del Ejercicio del Presupuesto de Egresos  
 Clasificación por Objeto del Gasto (Depilada y Corregida)  
 Del 1 de Enero al 31 de Diciembre de 2018

| Concepto  | Aprobado | Aportaciones (Reducciones) | Egresos  |          | Oronjuntado | Fondo    | Subtotales |
|---|----------|----------------------------|----------|----------|-------------|----------|------------|
|   |          |                            | 1= (4+2) | 3= (1+2) |             |          |            |
|   | 1        | 2                          | 3        | 4        | 5           | 6= (3+4) | 7          |
| <b>Servicios Personales</b>   |          |                            |          |          |             |          |            |
| Remuneraciones al Personal de Cargos Permanente                           | 900,000  | -5,000                     | 895,000  | 171,270  | 171,270     | 171,270  | 723,730    |
| Remuneraciones al Personal de Cargos Transitorio                          | 693,000  | 0                          | 693,000  | 165,087  | 165,087     | 165,087  | 527,913    |
| Remuneraciones Adicionales y Especiales                                   | 207,000  | -5,000                     | 202,000  | 8,183    | 8,183       | 8,183    | 195,817    |
| Seguridad Social  | 0        | 0                          | 0        | 0        | 0           | 0        | 0          |
| Otros Prestaciones Sociales y Económicas                                  | 0        | 0                          | 0        | 0        | 0           | 0        | 0          |
| Provisiones   | 0        | 0                          | 0        | 0        | 0           | 0        | 0          |
| Pago de Estímulos a Servidores Públicos                                   | 0        | 0                          | 0        | 0        | 0           | 0        | 0          |
| <b>Materiales y Suministros</b>   |          |                            |          |          |             |          |            |
| Materiales de Administración, Emisión de Documentos y Artículos Oficiales | 30,000   | 0                          | 30,000   | 0        | 0           | 0        | 30,000     |
| Alimentos y Utensilios  | 0        | 0                          | 0        | 0        | 0           | 0        | 0          |
| Materiales Primas y Materiales de Producción y Comercialización           | 0        | 0                          | 0        | 0        | 0           | 0        | 0          |
| Materiales y Artículos de Construcción y de Reparación                    | 0        | 0                          | 0        | 0        | 0           | 0        | 0          |
| Productos Químicos, Farmacéuticos y de Laboratorio                        | 0        | 0                          | 0        | 0        | 0           | 0        | 0          |
| Combustibles, Lubricantes y Aditivos                                      | 30,000   | 0                          | 30,000   | 0        | 0           | 0        | 30,000     |
| Vestuario, Blancos, Prendas de Protección y Artículos Deportivos          | 0        | 0                          | 0        | 0        | 0           | 0        | 0          |
| Materiales y Suministros Para Seguridad                                   | 0        | 0                          | 0        | 0        | 0           | 0        | 0          |
| Herramientas, Refacciones y Accesorios Menores                            | 0        | 0                          | 0        | 0        | 0           | 0        | 0          |
| <b>Servicios Generales</b>  |          |                            |          |          |             |          |            |
| Servicios Básicos   | 60,000   | 5,000                      | 65,000   | 10,384   | 10,384      | 10,384   | 64,616     |
| Servicios de Arrendamiento  | 0        | 0                          | 0        | 0        | 0           | 0        | 0          |
| Servicios Profesionales, Científicos, Técnicos y Otros Servicios          | 0        | 0                          | 0        | 0        | 0           | 0        | 0          |
| Servicios Financieros, Bancarios y Comerciales                            | 0        | 5,426                      | 5,426    | 5,426    | 5,426       | 5,426    | 0          |
| Servicios de Instalación, Reparación, Mantenimiento y Conservación        | 0        | 5,000                      | 5,000    | 4,958    | 4,958       | 4,958    | 42         |
| Servicios de Comunicación Social y Publicidad                             | 0        | 0                          | 0        | 0        | 0           | 0        | 0          |
| Servicios de Traslado y Viáticos  | 0        | 0                          | 0        | 0        | 0           | 0        | 0          |
| Servicios Oficiales   | 30,000   | 5,426                      | 30,000   | 0        | 0           | 0        | 30,000     |
| Otros Servicios Generales   | 30,000   | 0                          | 24,574   | 0        | 0           | 0        | 24,574     |
| <b>Transferencias, Asignaciones, Subsidios y Otras Ayudas</b>             |          |                            |          |          |             |          |            |
| Transferencias Internas y Asignaciones al Sector Público                  | 0        | 0                          | 0        | 0        | 0           | 0        | 0          |
| Transferencias al Resto del Sector Público                                | 0        | 0                          | 0        | 0        | 0           | 0        | 0          |
| Subsidios y Subvenciones  | 0        | 0                          | 0        | 0        | 0           | 0        | 0          |
| Ayudas Sociales   | 0        | 0                          | 0        | 0        | 0           | 0        | 0          |
| Pensiones y Jubilaciones  | 0        | 0                          | 0        | 0        | 0           | 0        | 0          |
| Transferencias a Fideicomisos, Mandatos y Otros Análogos                  | 0        | 0                          | 0        | 0        | 0           | 0        | 0          |
| Transferencias a la Seguridad Social                                      | 0        | 0                          | 0        | 0        | 0           | 0        | 0          |
| Donativos   | 0        | 0                          | 0        | 0        | 0           | 0        | 0          |
| Transferencias al Exteror   | 0        | 0                          | 0        | 0        | 0           | 0        | 0          |
| <b>Bienes Muebles, Inmuebles e Intangibles</b>                            |          |                            |          |          |             |          |            |
| Mobiliario y Equipo de Administración                                     | 10,000   | 0                          | 10,000   | 0        | 0           | 0        | 10,000     |
| Mobiliario y Equipo Educativo y Recreativo                                | 0        | 0                          | 0        | 0        | 0           | 0        | 0          |
| Equipo e Instrumental Médico y de Laboratorio                             | 0        | 0                          | 0        | 0        | 0           | 0        | 0          |
| Vehículos y Equipo de Transporte  | 0        | 0                          | 0        | 0        | 0           | 0        | 0          |
| Equipo de Defensa y Seguridad   | 0        | 0                          | 0        | 0        | 0           | 0        | 0          |
| Maquinaria, Otros Equipos y Herramientas                                  | 0        | 0                          | 0        | 0        | 0           | 0        | 0          |
| Archivos Biológicos   | 0        | 0                          | 0        | 0        | 0           | 0        | 0          |
| Bienes Intangibles  | 0        | 0                          | 0        | 0        | 0           | 0        | 0          |
| Activos Intangibles   | 10,000   | 0                          | 10,000   | 0        | 0           | 0        | 10,000     |
| <b>Inversión Pública</b>  |          |                            |          |          |             |          |            |
| Obra Pública en Bienes de Dominio Público                                 | 0        | 0                          | 0        | 0        | 0           | 0        | 0          |
| Obra Pública en Bienes Propios  | 0        | 0                          | 0        | 0        | 0           | 0        | 0          |
| Proyectos Productivos y Acciones de Fomento                               | 0        | 0                          | 0        | 0        | 0           | 0        | 0          |
| Inversiones Financieras y Otras Provisiones                               | 0        | 0                          | 0        | 0        | 0           | 0        | 0          |

**Caracas, 20 de mayo de 2010**  
**INSTITUTO MUNICIPAL DE PLANEACION DE RUIZ**  
 Estado Anulado del Estado del Presupuesto de Ingresos  
 Clasificación por Objeto del Gasto (Presupuesto y Concepto)  
 por cada financia al 31 de mayo de 2010

| Concepto  | Aprobado<br>1    | Ampliaciones<br>(Reducciones)<br>2 | Egresos                |                | Pagado<br>4    | Subgerencia<br>6-10-13 |
|---|------------------|------------------------------------|------------------------|----------------|----------------|------------------------|
|   |                  |                                    | Motivados<br>3-5-7-8-9 | Devenido<br>7  |                |                        |
| Inversiones Para el Fomento de Actividades Productivas        | 0                | 0                                  | 0                      | 0              | 0              | 0                      |
| Acciones y Participaciones de Capital                         | 0                | 0                                  | 0                      | 0              | 0              | 0                      |
| Compra de Títulos y Valores                                   | 0                | 0                                  | 0                      | 0              | 0              | 0                      |
| Concesión de Préstamos  | 0                | 0                                  | 0                      | 0              | 0              | 0                      |
| Inversiones en Fideicomisos, Mandatos y Otros Análogos        | 0                | 0                                  | 0                      | 0              | 0              | 0                      |
| Otras Inversiones Financieras                                 | 0                | 0                                  | 0                      | 0              | 0              | 0                      |
| Provisiones para Contingencias y Otras Erogaciones Especiales | 0                | 0                                  | 0                      | 0              | 0              | 0                      |
| Participaciones y Aportaciones                                | 0                | 0                                  | 0                      | 0              | 0              | 0                      |
| Participaciones   | 0                | 0                                  | 0                      | 0              | 0              | 0                      |
| Aportaciones  | 0                | 0                                  | 0                      | 0              | 0              | 0                      |
| Convenios   | 0                | 0                                  | 0                      | 0              | 0              | 0                      |
| <b>Deudas Públicas</b>  | <b>0</b>         | <b>0</b>                           | <b>0</b>               | <b>0</b>       | <b>0</b>       | <b>0</b>               |
| Amortización de la Deuda Pública                              | 0                | 0                                  | 0                      | 0              | 0              | 0                      |
| Intereses de la Deuda Pública                                 | 0                | 0                                  | 0                      | 0              | 0              | 0                      |
| Comisiones de la Deuda Pública                                | 0                | 0                                  | 0                      | 0              | 0              | 0                      |
| Gastos de la Deuda Pública                                    | 0                | 0                                  | 0                      | 0              | 0              | 0                      |
| Costo por Coberturas  | 0                | 0                                  | 0                      | 0              | 0              | 0                      |
| Apoyos Financieros  | 0                | 0                                  | 0                      | 0              | 0              | 0                      |
| Advaldes de Egresos Fiscales Anteriores (Pérdidas)            | 0                | 0                                  | 0                      | 0              | 0              | 0                      |
| <b>Total del Gasto</b>  | <b>1.000.000</b> | <b>0</b>                           | <b>1.000.000</b>       | <b>181.654</b> | <b>181.654</b> | <b>818.346</b>         |

ING. EDWIN FERRIN GARCIA SOTO  
 DIRECTOR GENERAL DE INSTITUTO MUNICIPAL DE PLANEACION DE RUIZ NAVARRI


Cuenta Pública 2020  
**INSTITUTO MUNICIPAL DE PLANEACION DE RUIZ**  
 Estado Analítico del Ejercicio del Presupuesto de Egresos  
 Clasificación Funcional (Finalidad y Función)  
 Del 1 de Enero al 31 de Diciembre de 2020

| Conceptos   | Ejercidos        |                             |                          |                |                | Subtotal       |
|---|------------------|-----------------------------|--------------------------|----------------|----------------|----------------|
|   | Aprobado         | Asignaciones (Reasignación) | Modificado (Anulaciones) | Desembolsado   | Pagos          |                |
|   | 1                | 2                           | 3                        | 4              | 5              | 6              |
| <b>Gobierno</b>   | 0                | 0                           | 0                        | 0              | 0              | 0              |
| Legislación   | 0                | 0                           | 0                        | 0              | 0              | 0              |
| Justicia  | 0                | 0                           | 0                        | 0              | 0              | 0              |
| Coordinación de la Política de Gobierno   | 0                | 0                           | 0                        | 0              | 0              | 0              |
| Relaciones Exteriores   | 0                | 0                           | 0                        | 0              | 0              | 0              |
| Asuntos Financieros y Hacendarios   | 0                | 0                           | 0                        | 0              | 0              | 0              |
| Seguridad Nacional  | 0                | 0                           | 0                        | 0              | 0              | 0              |
| Asuntos de Orden Público y de Seguridad Interior  | 0                | 0                           | 0                        | 0              | 0              | 0              |
| Otros Servicios Generales   | 0                | 0                           | 0                        | 0              | 0              | 0              |
| <b>Desarrollo Social</b>  | 1,000,000        | 0                           | 1,000,000                | 181,654        | 181,654        | 818,346        |
| Protección Ambiental  | 0                | 0                           | 0                        | 0              | 0              | 0              |
| Vivienda y Servicios a la Comunidad   | 0                | 0                           | 0                        | 0              | 0              | 0              |
| Salud   | 0                | 0                           | 0                        | 0              | 0              | 0              |
| Recreación, Cultura y Otras Manifestaciones Sociales  | 0                | 0                           | 0                        | 0              | 0              | 0              |
| Educación   | 0                | 0                           | 0                        | 0              | 0              | 0              |
| Protección Social   | 0                | 0                           | 0                        | 0              | 0              | 0              |
| Otros Asuntos Sociales  | 1,000,000        | 0                           | 1,000,000                | 181,654        | 181,654        | 818,346        |
| <b>Desarrollo Económico</b>   | 0                | 0                           | 0                        | 0              | 0              | 0              |
| Asuntos Económicos, Comerciales y Laborales en General  | 0                | 0                           | 0                        | 0              | 0              | 0              |
| Agropecuaria, Silvicultura, Pesca y Caza  | 0                | 0                           | 0                        | 0              | 0              | 0              |
| Combustibles y Energía  | 0                | 0                           | 0                        | 0              | 0              | 0              |
| Minería, Manufacturas y Construcción  | 0                | 0                           | 0                        | 0              | 0              | 0              |
| Transporte  | 0                | 0                           | 0                        | 0              | 0              | 0              |
| Comunicaciones  | 0                | 0                           | 0                        | 0              | 0              | 0              |
| Turismo   | 0                | 0                           | 0                        | 0              | 0              | 0              |
| Ciencia, Tecnología e Innovación  | 0                | 0                           | 0                        | 0              | 0              | 0              |
| Otras Industrias y Otros Asuntos Económicos   | 0                | 0                           | 0                        | 0              | 0              | 0              |
| <b>Otras no Clasificadas en Funciones Anteriores</b>  | 0                | 0                           | 0                        | 0              | 0              | 0              |
| Transacciones de la Deuda Pública / Costo Financiero de la Deuda                              | 0                | 0                           | 0                        | 0              | 0              | 0              |
| Transferencias, Participaciones y Aportaciones entre Diferentes Niveles y Ordenes de Gobierno | 0                | 0                           | 0                        | 0              | 0              | 0              |
| Sanamiento del Sistema Financiero   | 0                | 0                           | 0                        | 0              | 0              | 0              |
| Adelantos de Ejercicios Fiscales Anteriores   | 0                | 0                           | 0                        | 0              | 0              | 0              |
| <b>Total del Gasto</b>  | <b>1,000,000</b> | <b>0</b>                    | <b>1,000,000</b>         | <b>181,654</b> | <b>181,654</b> | <b>818,346</b> |

  
 ING. EDWIN EFRAIM GARCIA SOTO  
 DIRECTOR GENERAL DE INSTITUTO MUNICIPAL DE PLANEACION DE RUIZ NAYARIT

Cuenta Pública 2020  
**INSTITUTO MUNICIPAL DE PLANEACION DE RUIZ**  
 Estado Analítico del Ejercicio del Presupuesto de Egresos  
 Clasificación Económica (por Tipo de Gasto)  
 Del 1 de Enero al 31 de Diciembre de 2020

| Concepto   | Egresos          |                                 |                  |                |                | Subejercicio   |
|--|------------------|---------------------------------|------------------|----------------|----------------|----------------|
|  | Aprobado         | Ampliaciones<br>(Reservaciones) | Modificado       | Devengado      | Pagado         |                |
|  | 1                | 2                               | 3 = (1 + 2)      | 4              | 5              |                |
| Gasto Corriente                                      | 990,000          | 0                               | 990,000          | 181,654        | 181,654        | 808,346        |
| Gasto de Capital                                     | 10,000           | 0                               | 10,000           | 0              | 0              | 10,000         |
| Amortización de la Deuda y<br>Disminución de Pasivos | 0                | 0                               | 0                | 0              | 0              | 0              |
| Pensiones y Jubilaciones                             | 0                | 0                               | 0                | 0              | 0              | 0              |
| Participaciones                                      | 0                | 0                               | 0                | 0              | 0              | 0              |
| <b>Total del Gasto</b>                               | <b>1,000,000</b> | <b>0</b>                        | <b>1,000,000</b> | <b>181,654</b> | <b>181,654</b> | <b>818,346</b> |

  
 ING. EDWIN EFRAÍN GARCÍA SOTO  
 ECTOR GENERAL DE INSTITUTO MUNICIPAL DE PLANEACION DE RUIZ NAY.



Cuentas Públicas 2020  
**INSTITUTO MUNICIPAL DE PLANEACION DE RUIZ**  
 Estado Veracruz del Ejecutivo del Poder Judicial de Egresos  
 Consignación Administrativa  
 Del 1 de Enero al 31 de Diciembre de 2020.

| Concepto                           | Egresos            |                                   |                         |                   |                  | Subvención     |
|------------------------------------|--------------------|-----------------------------------|-------------------------|-------------------|------------------|----------------|
|                                    | 1<br>Aprobado      | 2<br>Anulaciones<br>(Reducciones) | 3<br>Realizado<br>(1+2) | 4<br>Overspendido | 5<br>Pagado      |                |
| Sin Ramo/Dependencia<br>MPLAN RUIZ | \$1,000,000        | \$0                               | \$1,000,000             | \$181,654         | \$181,654        | \$818,3        |
| BB16                               | \$1,000,000        | \$0                               | \$1,000,000             | \$181,654         | \$181,654        | \$818,3        |
|                                    |                    |                                   | \$0                     |                   |                  |                |
|                                    |                    |                                   | \$0                     |                   |                  |                |
|                                    |                    |                                   | \$0                     |                   |                  |                |
|                                    |                    |                                   | \$0                     |                   |                  |                |
|                                    |                    |                                   | \$0                     |                   |                  |                |
|                                    |                    |                                   | \$0                     |                   |                  |                |
| <b>Total del Gasto</b>             | <b>\$1,000,000</b> | <b>\$0</b>                        | <b>\$1,000,000</b>      | <b>\$181,654</b>  | <b>\$181,654</b> | <b>\$818,3</b> |

  
**ING. EDWIN EFRAIM GARCIA SOTO**  
 DIRECTOR GENERAL DE INSTITUTO MUNICIPAL DE PLANEACION DE RUIZ NAVARRI

**Cuenta Pública 2020**  
**INSTITUTO MUNICIPAL DE PLANEACION DE RUIZ**  
**Informe de Pasivos Contingentes**  
**Del 1 de Enero al 31 de Diciembre de 2020**  
**(Pesos)**

*"En cumplimiento a lo dispuesto en los artículos 46, fracción I, inciso d, y 52 de la Ley General de Contabilidad Gubernamental, y de conformidad con lo establecido en el capítulo VII, numeral III, inciso g) del Manual de Contabilidad Gubernamental emitido por el CONAC, el ente público informa lo siguiente:"*

| Cuenta       | Concepto | Importe |
|--------------|----------|---------|
| <b>TOTAL</b> |          |         |

Bajo protesta de decir verdad declaramos que los Estados Financieros y sus Notas son razonablemente correctos y responsabilidad del emisor

Edwin E. Garcia Sa  
DIRECTOR IMPLAN

Nombre de quien autoriza  
Cargo de quien autoriza

Edwin E. Garcia Sa  
DIRECTOR IMPLAN

Nombre de quien autoriza  
Cargo de quien elabora

Cuenta Pública 2020  
**INSTITUTO MUNICIPAL DE PLANEACION DE RUIZ**  
 Estado de Veracruz en la Hacienda Pública  
 Del 1 de Enero al 31 de Diciembre de 2020  
 (pesos)

|  | Compartido | Participación Municipal en el Presupuesto Municipal | Participación Municipal en el Presupuesto de Egresos del Estado | Hacienda Pública | Excesos e Insuficiencias en la Hacienda Pública | Total   |
|--|------------|---|---|------------------|---|---------|
| <b>HACIENDA PÚBLICA/PATRIMONIO CONTRIBUIDO NETO 2019</b>   |            |   |   |                  |   |         |
| Aportaciones   | 0          | 0   | 0   | 0                | 0   | 0       |
| Donaciones de Capital  | 0          | 0   | 0   | 0                | 0   | 0       |
| Actualización de la Hacienda Pública/Patrimonio  | 0          | 0   | 0   | 0                | 0   | 0       |
| <b>HACIENDA PÚBLICA /PATRIMONIO GENERADO NETO 2019</b>   |            |   |   |                  |   |         |
| Resultados del Ejercicio (Ahorro/Desahorro)  | 0          | 0   | 0   | 0                | 0   | 0       |
| Resultados de Ejercicios Anteriores  | 0          | 0   | 0   | 0                | 0   | 0       |
| Resultados   | 0          | 0   | 0   | 0                | 0   | 0       |
| Reservas   | 0          | 0   | 0   | 0                | 0   | 0       |
| Rectificaciones de Resultados de Ejercicios Anteriores   | 0          | 0   | 0   | 0                | 0   | 0       |
| <b>EXCESO O INSUFICIENCIA EN LA ACTUALIZACIÓN DE LA HACIENDA PÚBLICA/PATRIMONIO NETO 2019</b>              |            |   |   |                  |   |         |
| Resultado por Posición Monetaria   | 0          | 0   | 0   | 0                | 0   | 0       |
| Resultado por Tenencia de Activos no Monetarios  | 0          | 0   | 0   | 0                | 0   | 0       |
| <b>HACIENDA PÚBLICA /PATRIMONIO NETO FINAL 2019</b>  |            |   |   |                  |   |         |
| <b>CAMBIO EN LA HACIENDA PÚBLICA/PATRIMONIO CONTRIBUIDO NETO 2020</b>                                      |            |   |   |                  |   |         |
| Aportaciones   | 0          | 0   | 0   | 0                | 0   | 0       |
| Donaciones de Capital  | 0          | 0   | 0   | 0                | 0   | 0       |
| Actualización de la Hacienda Pública/Patrimonio  | 0          | 0   | 0   | 0                | 0   | 0       |
| <b>VARIACIONES DE LA HACIENDA PÚBLICA /PATRIMONIO GENERADO NETO 2020</b>                                   |            |   |   |                  |   |         |
| Resultados del Ejercicio (Ahorro/Desahorro)  | 0          | 0   | 0   | 0                | 0   | 0       |
| Resultados de Ejercicios Anteriores  | 0          | 0   | 0   | 0                | 0   | 0       |
| Rentados   | 0          | 0   | 0   | 0                | 0   | 0       |
| Reservas   | 0          | 0   | 0   | 0                | 0   | 0       |
| Rectificaciones de Resultados de Ejercicios Anteriores   | 0          | 0   | 0   | 0                | 0   | 0       |
| <b>CAMBIO EN EL EXCESO O INSUFICIENCIA EN LA ACTUALIZACIÓN DE LA HACIENDA PÚBLICA/PATRIMONIO NETO 2020</b> |            |   |   |                  |   |         |
| Resultado por Posición Monetaria   | 0          | 0   | 0   | 0                | 0   | 0       |
| Resultado por Tenencia de Activos no Monetarios  | 0          | 0   | 0   | 0                | 0   | 0       |
| <b>HACIENDA PÚBLICA / PATRIMONIO NETO FINAL 2020</b>   |            |   |   |                  |   |         |
|  | 0          | 0   | 0   | -11,591          | 0   | -11,591 |

Bajo protesta de decir verdad declaramos que los Estados Financieros y sus Notas son razonablemente correctos y responsabilidad del emisor.

ING. EDUARDO EFRAÍN GARCÍA SOTO

DIRECTOR GENERAL DE INSTITUTO MUNICIPAL DE PLANEACION DE RUIZ NAVARRIT

Cuenta Pública 2020  
**INSTITUTO MUNICIPAL DE PLANEACION DE RUIZ**  
 Estado de Situación Financiera  
 Al 31 de Diciembre de 2020 y 2019  
 (Pesos)

| CONCEPTO  | 2020          | Año      | 2019     | CONCEPTO   | 2020           | Año      | 2019     |
|---|---------------|----------|----------|--|----------------|----------|----------|
| <b>ACTIVO</b>   |               |          |          | <b>PASIVO</b>  |                |          |          |
| <b>Activo Circulante</b>                                      |               |          |          | <b>Pasivo Circulante</b>   |                |          |          |
| Efectivo y Equivalentes                                       | 14,070        | 0        | 0        | Cuentas por Pagar a Corto Plazo  | 26,150         | 0        | 0        |
| Derechos a Recibir Efectivo o Equivalentes                    | 179           | 0        | 0        | Documentos por Pagar a Corto Plazo   | 0              | 0        | 0        |
| Derechos a Recibir Bienes o Servicios                         | 0             | 0        | 0        | Porción a Corto Plazo de la Deuda Pública a Largo Plazo                              | 0              | 0        | 0        |
| Inventarios   | 0             | 0        | 0        | Títulos y Valores a Corto Plazo  | 0              | 0        | 0        |
| Almacenes   | 0             | 0        | 0        | Pasivos Diferidos a Corto Plazo  | 0              | 0        | 0        |
| Estimación por Pérdida o Deterioro de Activos Circulantes     | 0             | 0        | 0        | Fondos y Bienes de Terceros en Garantía y/o Administración a Corto Plazo             | 0              | 0        | 0        |
| Otros Activos Circulantes                                     | 0             | 0        | 0        | Provisiones a Corto Plazo  | 0              | 0        | 0        |
| <b>Total de Activos Circulantes</b>                           | <b>14,249</b> | <b>0</b> | <b>0</b> | Otros Pasivos a Corto Plazo  | 0              | 0        | 0        |
|   |               |          |          | <b>Total de Pasivos Circulantes</b>  | <b>26,150</b>  | <b>0</b> | <b>0</b> |
| <b>Activo No Circulante</b>                                   |               |          |          | <b>Pasivo No Circulante</b>  |                |          |          |
| Inversiones Financieras a Largo Plazo                         | 0             | 0        | 0        | Cuentas por Pagar a Largo Plazo  | 0              | 0        | 0        |
| Derechos a Recibir Efectivo o Equivalentes a Largo Plazo      | 0             | 0        | 0        | Documentos por Pagar a Largo Plazo   | 0              | 0        | 0        |
| Bienes Inmuebles, Infraestructura y Construcciones en Proceso | 0             | 0        | 0        | Deuda Pública a Largo Plazo  | 0              | 0        | 0        |
| Bienes Muebles  | 0             | 0        | 0        | Pasivos Diferidos a Largo Plazo  | 0              | 0        | 0        |
| Activos Intangibles   | 0             | 0        | 0        | Fondos y Bienes de Terceros en Garantía y/o en Administración a Largo Plazo          | 0              | 0        | 0        |
| Depreciación, Deterioro y Amortización Acumulada de Bienes    | 0             | 0        | 0        | Provisiones a Largo Plazo  | 0              | 0        | 0        |
| Activos Diferidos   | 0             | 0        | 0        | <b>Total de Pasivos No Circulantes</b>   | <b>0</b>       | <b>0</b> | <b>0</b> |
| Estimación por Pérdida o Deterioro de Activos no Circulantes  | 0             | 0        | 0        | <b>Total del Pasivo</b>  | <b>26,150</b>  | <b>0</b> | <b>0</b> |
| Otros Activos no Circulantes                                  | 0             | 0        | 0        |  |                |          |          |
| <b>Total de Activos No Circulantes</b>                        | <b>0</b>      | <b>0</b> | <b>0</b> | <b>HACIENDA PÚBLICA PATRIMONIO</b>   |                |          |          |
| <b>Total del Activo</b>                                       | <b>14,249</b> | <b>0</b> | <b>0</b> | <b>Hacienda Pública/ Patrimonio Contribuido</b>                                      | 0              | 0        | 0        |
|   |               |          |          | Aportaciones   | 0              | 0        | 0        |
|   |               |          |          | Donaciones de Capital  | 0              | 0        | 0        |
|   |               |          |          | Actualización de la Hacienda Pública / Patrimonio                                    | 0              | 0        | 0        |
|   |               |          |          | <b>Hacienda Pública/ Patrimonio Generado</b>   | <b>-11,901</b> | 0        | 0        |
|   |               |          |          | Resultados del Ejercicio (Ahorro/ Desahorro)   | -11,901        | 0        | 0        |
|   |               |          |          | Resultados de Ejercicios Anteriores  | 0              | 0        | 0        |
|   |               |          |          | Revalúos   | 0              | 0        | 0        |
|   |               |          |          | Reservas   | 0              | 0        | 0        |
|   |               |          |          | Rectificaciones de Resultados de Ejercicios Anteriores                               | 0              | 0        | 0        |
|   |               |          |          | <b>Exceso o Insuficiencia en la Actualización de la Hacienda Pública/ Patrimonio</b> | <b>0</b>       | <b>0</b> | <b>0</b> |
|   |               |          |          | Resultado por Pérdida Monetaria  | 0              | 0        | 0        |
|   |               |          |          | Resultado por Tenencia de Activos no Monetarios                                      | 0              | 0        | 0        |
|   |               |          |          | <b>Total Hacienda Pública/ Patrimonio</b>  | <b>-11,901</b> | <b>0</b> | <b>0</b> |
|   |               |          |          | <b>Total del Pasivo y Hacienda Pública/ Patrimonio</b>                               | <b>14,249</b>  | <b>0</b> | <b>0</b> |

Bajo protesta de decir verdad declaramos que los Estados Financieros y sus Notas son razonablemente correctos y responsabilidad del emisor

ING. EDWIN EFRAIN GARCIA SOTO  
 DIRECTOR GENERAL DE INSTITUTO MUNICIPAL DE PLANEACION DE RUIZ

Cuenta Pública 2020  
**INSTITUTO MUNICIPAL DE PLANEACION DE RUIZ**  
 Estado de Flujos de Efectivo  
 Del 1 de Enero al 31 de Diciembre de 2020 y 2019  
 (Pesos)

| Concepto  | 2020           |
|---|----------------|
| <b>Flujos de Efectivo de las Actividades de Operación</b>   |                |
| <b>Origen</b>   | <b>195.724</b> |
| Impuestos   | 0              |
| Cuotas y Aportaciones de Seguridad Social   | 0              |
| Contribuciones de mejoras   | 0              |
| Derechos  | 0              |
| Productos   | 0              |
| Aprovechamientos  | 0              |
| Ingresos por Venta de Bienes y Prestación de Servicios  | 0              |
| Participaciones, Aportaciones, Convenios, Incentivos Derivados de la Colaboración Fiscal y Fondos Distintos de Aportaciones | 0              |
| Transferencias, Asignaciones, Subsidios y Subvenciones, y Pensiones y Jubilaciones  | 169.753        |
| Otros Origenes de Operación   | 25.971         |
| <b>Aplicación</b>   | <b>181.654</b> |
| Servicios Personales  | 171.270        |
| Materiales y Suministros  | 0              |
| Servicios Generales   | 10.384         |
| Transferencias Internas y Asignaciones al Sector Público  | 0              |
| Transferencias al resto del Sector Público  | 0              |
| Subsidios y Subvenciones  | 0              |
| Ayudas Sociales   | 0              |
| Pensiones y Jubilaciones  | 0              |
| Transferencias a Fideicomisos, Mandatos y Contratos Análogos  | 0              |
| Transferencias a la Seguridad Social  | 0              |
| Donativos   | 0              |
| Transferencias al Exterior  | 0              |
| Participaciones   | 0              |
| Aportaciones  | 0              |
| Convenios   | 0              |
| Otras Aplicaciones de Operación   | 0              |
| <b>Flujos Netos de Efectivo por Actividades de Operación</b>  | <b>14.070</b>  |
| <b>Flujos de Efectivo de las Actividades de Inversión</b>   |                |
| <b>Origen</b>   | <b>0</b>       |
| Bienes Inmuebles, Infraestructura y Construcciones en Proceso   | 0              |
| Bienes Muebles  | 0              |
| Otros Origenes de Inversión   | 0              |
| <b>Aplicación</b>   | <b>0</b>       |
| Bienes Inmuebles, Infraestructura y Construcciones en Proceso   | 0              |
| Bienes Muebles  | 0              |
| Otras Aplicaciones de Inversión   | 0              |
| <b>Flujos Netos de Efectivo por Actividades de Inversión</b>  | <b>0</b>       |
| <b>Flujo de Efectivo de las Actividades de Financiamiento</b>   |                |
| <b>Origen</b>   | <b>0</b>       |
| Endeudamiento Neto  | 0              |
| Interno   | 0              |
| Externo   | 0              |
| Otros Origenes de Financiamiento  | 0              |
| <b>Aplicación</b>   | <b>0</b>       |
| Servicios de la Deuda   | 0              |
| Interno   | 0              |
| Externo   | 0              |
| Otras Aplicaciones de Financiamiento  | 0              |
| <b>Flujos netos de Efectivo por Actividades de Financiamiento</b>   | <b>0</b>       |
| <b>Incremento/Disminución Neta en el Efectivo y Equivalentes al Efectivo</b>  | <b>14.070</b>  |
| Efectivo y Equivalentes al Efectivo al Inicio del Ejercicio   | 0              |
| Efectivo y Equivalentes al Efectivo al final del Ejercicio  | 14.070         |

Bajo protesta de decir verdad declaramos que los Estados Financieros y sus Notas son razonablemente correctos y responsabilidad del emisor

  
 \_\_\_\_\_  
 ING. EDWIN EFRAÍN GARCÍA SOTO  
 DIRECTOR GENERAL DE INSTITUTO MUNICIPAL DE

Cuenta Pública 2020  
**INSTITUTO MUNICIPAL DE PLANEACION DE RUIZ**  
**Estado de Cambios en la Situación Financiera**  
**Del 1 de Enero al 31 de Diciembre de 2020**  
**(Pesos)**

| Concepto  | Origen | Aplicación |
|---|--------|------------|
| <b>ACTIVO</b>   | 0      | 14,249     |
| <b>Activo Circulante</b>  | 0      | 14,249     |
| Efectivo y Equivalentes   | 0      | 14,070     |
| Derechos a Recibir Efectivo o Equivalentes  | 0      | 179        |
| Derechos a Recibir Bienes o Servicios   | 0      | 0          |
| Inventarios   | 0      | 0          |
| Almacenes   | 0      | 0          |
| Estimación por Pérdida o Deterioro de Activos Circulantes                           | 0      | 0          |
| Otros Activos Circulantes   | 0      | 0          |
| <b>Activo No Circulante</b>   | 0      | 0          |
| Inversiones Financieras a Largo Plazo   | 0      | 0          |
| Derechos a Recibir Efectivo o Equivalentes a Largo Plazo                            | 0      | 0          |
| Bienes Inmuebles, Infraestructura y Construcciones en Proceso                       | 0      | 0          |
| Bienes Muebles  | 0      | 0          |
| Activos Intangibles   | 0      | 0          |
| Depreciación, Deterioro y Amortización Acumulada de Bienes                          | 0      | 0          |
| Activos Diferidos   | 0      | 0          |
| Estimación por Pérdida o Deterioro de Activos no Circulantes                        | 0      | 0          |
| Otros Activos no Circulantes  | 0      | 0          |
| <b>PASIVO</b>   | 26,150 | 0          |
| <b>Pasivo Circulante</b>  | 26,150 | 0          |
| Cuentas por Pagar a Corto Plazo   | 26,150 | 0          |
| Documentos por Pagar a Corto Plazo  | 0      | 0          |
| Porción a Corto Plazo de la Deuda Pública a Largo Plazo                             | 0      | 0          |
| Títulos y Valores a Corto Plazo   | 0      | 0          |
| Pasivos Diferidos a Corto Plazo   | 0      | 0          |
| Fondos y Bienes de Terceros en Garantía y/o Administración a Corto Plazo            | 0      | 0          |
| Provisiones a Corto Plazo   | 0      | 0          |
| Otros Pasivos a Corto Plazo   | 0      | 0          |
| <b>Pasivo No Circulante</b>   | 0      | 0          |
| Cuentas por Pagar a Largo Plazo   | 0      | 0          |
| Documentos por Pagar a Largo Plazo  | 0      | 0          |
| Deuda Pública a Largo Plazo   | 0      | 0          |
| Pasivos Diferidos a Largo Plazo   | 0      | 0          |
| Fondos y Bienes de Terceros en Garantía y/o en Administración a Largo Plazo         | 0      | 0          |
| Provisiones a Largo Plazo   | 0      | 0          |
| <b>HACIENDA PÚBLICA/ PATRIMONIO</b>   | 0      | 11,901     |
| <b>Hacienda Pública/Patrimonio Contribuido</b>                                      | 0      | 0          |
| Aportaciones  | 0      | 0          |
| Donaciones de Capital   | 0      | 0          |
| Actualización de la Hacienda Pública / Patrimonio                                   | 0      | 0          |
| <b>Hacienda Pública/Patrimonio Generado</b>   | 0      | 11,901     |
| Resultados del Ejercicio (Ahorro / Desahorro)                                       | 0      | 11,901     |
| Resultados de Ejercicios Anteriores   | 0      | 0          |
| Revalúos  | 0      | 0          |
| Reservas  | 0      | 0          |
| Rectificaciones de Resultados de Ejercicios Anteriores                              | 0      | 0          |
| <b>Exceso o Insuficiencia en la Actualización de la Hacienda Pública/Patrimonio</b> | 0      | 0          |
| Resultado por Posición Monetaria  | 0      | 0          |
| Resultado por Tenencia de Activos no Monetarios                                     | 0      | 0          |

Bajo protesta de decir verdad declaramos que los Estados Financieros y sus Notas son razonablemente correctos y responsabilidad del emisor

  
 \_\_\_\_\_  
 ING. EDWIN EFRAÍN GARCÍA SOTO  
 GENERAL DE INSTITUTO MUNICIPAL DE PLANEACION DE RUIZ NAYARIT

Cuenta Pública 2020  
**INSTITUTO MUNICIPAL DE PLANEACION DE RUIZ, NAYARIT**  
 Estado de Actividades  
 Del 1 de Enero al 31 de Diciembre de 2020 y 2019  
 (Pesos)

| 2020   | 2021           | 2019               |
|--|----------------|--------------------|
| <b>INGRESOS Y OTROS BENEFICIOS</b>   |                |                    |
| Ingresos de la Gestión   | 0              | 3,389,350          |
| Impuestos  | 0              | 633,445            |
| Cuentas y Aportaciones de Seguridad Social   | 0              | 0                  |
| Contribuciones de Mejoras  | 0              | 0                  |
| Derechos   | 0              | 2,600,899          |
| Productos  | 0              | 21,253             |
| Aprovechamientos   | 0              | 132,752            |
| Ingresos por Venta de Bienes y Prestación de Servicios   | 0              | 0                  |
| <br>   |                |                    |
| Participaciones, Aportaciones, Convenios, Incentivos Derivados de la Colaboración Fiscal, Fondos Distintos de Aportaciones, Transferencias, Asignaciones, Subsidios y Subvenciones, y Pensiones y Jubilaciones | 169,753        | 133,456,865        |
| Participaciones, Aportaciones, Convenios, Incentivos Derivados de la Colaboración Fiscal, Fondos Distintos de Aportaciones   | 0              | 133,456,865        |
| Transferencias, Asignaciones, Subsidios y Subvenciones, y Pensiones y Jubilaciones   | 169,753        | 0                  |
| <br>   |                |                    |
| Otros Ingresos y Beneficios  | 0              | 20,207             |
| Ingresos Financieros   | 0              | 0                  |
| Incremento por Variación de Inventarios  | 0              | 0                  |
| Disminución del Exceso de Estimaciones por Pérdida o Deterioro u Obsolescencia   | 0              | 0                  |
| Disminución del Exceso de Provisiones  | 0              | 0                  |
| Otros Ingresos y Beneficios Varios   | 0              | 20,207             |
| <br>   |                |                    |
| <b>Total de Ingresos y Otros Beneficios</b>  | <b>169,753</b> | <b>136,865,442</b> |
| <br>   |                |                    |
| <b>GASTOS Y OTRAS PÉRDIDAS</b>   |                |                    |
| Gastos de Funcionamiento   | 181,654        | 84,480,607         |
| Servicios Personales   | 171,270        | 69,905,619         |
| Materiales y Suministros   | 0              | 5,132,017          |
| Servicios Generales  | 10,384         | 9,452,870          |
| <br>   |                |                    |
| Transferencias, Asignaciones, Subsidios y Otras Ayudas   | 0              | 12,754,682         |
| Transferencias Internas y Asignaciones al Sector Público   | 0              | 11,383,647         |
| Transferencias al Resto del Sector Público   | 0              | 0                  |
| Subsidios y Subvenciones   | 0              | 0                  |
| Ayudas Sociales  | 0              | 1,371,045          |
| Pensiones y Jubilaciones   | 0              | 0                  |
| Transferencias a Fidelcomisos, Mandatos y Contratos Análogos   | 0              | 0                  |
| Transferencias a la Seguridad Social   | 0              | 0                  |
| Donativos  | 0              | 0                  |
| Transferencias al Exterior   | 0              | 0                  |
| <br>   |                |                    |
| Participaciones y Aportaciones   | 0              | 0                  |
| Participaciones  | 0              | 0                  |
| Aportaciones   | 0              | 0                  |
| Convenios  | 0              | 0                  |
| <br>   |                |                    |
| Intereses, Comisiones y Otros Gastos de la Deuda Pública   | 0              | 403,086            |
| Intereses de la Deuda Pública  | 0              | 403,086            |
| Comisiones de la Deuda Pública   | 0              | 0                  |
| Gastos de la Deuda Pública   | 0              | 0                  |
| Costo por Coberturas   | 0              | 0                  |
| Apoyos Financieros   | 0              | 0                  |
| <br>   |                |                    |
| Otros Gastos y Pérdidas Extraordinarias  | 0              | 0                  |
| Estimaciones, Depreciaciones, Deterioros, Obsolescencia y Provisiones  | 0              | 0                  |
| Disminución de Inventarios   | 0              | 0                  |
| Aumento por Insuficiencia de Estimaciones por Pérdida o Deterioro y Aumento por Insuficiencia de Provisiones   | 0              | 0                  |
| Otros Gastos   | 0              | 0                  |
| <br>   |                |                    |
| Inversión Pública  | 0              | 0                  |
| Inversión Pública no Capitalizable   | 0              | 0                  |
| <br>   |                |                    |
| <b>Total de Gastos y Otras Pérdidas</b>  | <b>181,654</b> | <b>97,648,284</b>  |
| <br>   |                |                    |
| <b>Resultados del Ejercicio (Ahorro/Desahorro)</b>   | <b>-11,901</b> | <b>39,217,157</b>  |

Bajo protesta de decir verdad declaramos que los Estados Financieros y sus Notas son razonablemente correctos y responsabilidad del e

  
 \_\_\_\_\_  
 ING. EDWIN EFRAIN GARCIA SOTO  
 DIRECTOR GENERAL DE INSTITUTO MUNICIPAL DE PLANEACION

Cuenta Pública 2020  
**INSTITUTO MUNICIPAL DE PLANEACION DE RUIZ**  
 Estado Analítico del Activo  
 Del 1 de Enero al 31 de Diciembre de 2020  
 (Pesos)

| Concepto  | Saldo Inicial<br>1 | Cargos del Periodo<br>2 | Abonos del Periodo<br>3 | Saldo Final<br>4=(1+2-3) | Aplicación del Periodo<br>(A-F) |
|---|--------------------|-------------------------|-------------------------|--------------------------|---------------------------------|
| <b>ACTIVO</b>   |                    |                         |                         |                          |                                 |
| <b>Activo Circulante</b>                                      | 0                  | 352,017                 | 337,768                 | 14,249                   | 14,249                          |
| Efectivo y Equivalentes                                       | 0                  | 182,085                 | 168,015                 | 14,070                   | 14,070                          |
| Derechos a Recibir Efectivo o Equivalentes                    | 0                  | 169,932                 | 169,753                 | 179                      | 179                             |
| Derechos a Recibir Bienes o Servicios                         | 0                  | 0                       | 0                       | 0                        | 0                               |
| Inventarios   | 0                  | 0                       | 0                       | 0                        | 0                               |
| Almacenes   | 0                  | 0                       | 0                       | 0                        | 0                               |
| Estimación por Pérdida o Deterioro de Activos Circulantes     | 0                  | 0                       | 0                       | 0                        | 0                               |
| Otros Activos Circulantes                                     | 0                  | 0                       | 0                       | 0                        | 0                               |
| <b>Activo No Circulante</b>                                   | 0                  | 0                       | 0                       | 0                        | 0                               |
| Inversiones Financieras a Largo Plazo                         | 0                  | 0                       | 0                       | 0                        | 0                               |
| Derechos a Recibir Efectivo o Equivalentes a Largo Plazo      | 0                  | 0                       | 0                       | 0                        | 0                               |
| Bienes Inmuebles, Infraestructura y Construcciones en Proceso | 0                  | 0                       | 0                       | 0                        | 0                               |
| Bienes Muebles  | 0                  | 0                       | 0                       | 0                        | 0                               |
| Activos Intangibles   | 0                  | 0                       | 0                       | 0                        | 0                               |
| Depreciación, Deterioro y Amortización Acumulada de Bienes    | 0                  | 0                       | 0                       | 0                        | 0                               |
| Activos Diferidos   | 0                  | 0                       | 0                       | 0                        | 0                               |
| Estimación por Pérdida o Deterioro de Activos no Circulantes  | 0                  | 0                       | 0                       | 0                        | 0                               |
| Otros Activos no Circulantes                                  | 0                  | 0                       | 0                       | 0                        | 0                               |
| <b>TOTAL DEL ACTIVO</b>                                       | <b>0</b>           | <b>352,017</b>          | <b>337,768</b>          | <b>14,249</b>            | <b>14,249</b>                   |

Bajo protesta de decir verdad declaramos que los Estados Financieros y sus Notas son razonablemente correctos y responsabilidad del emisor


  
**ING. EDWIN EFRAÍN GARCÍA SOTO**  
 DIRECTOR GENERAL DE INSTITUTO MUNICIPAL DE



Cuenta Pública 2020  
**INSTITUTO MUNICIPAL DE PLANEACION DE RUIZ**  
 Estado Analítico de la Deuda y Otros Pasivos  
 Del 1 de Enero al 31 de Diciembre de 2020  
 (Pesos)

| Denominación de las Deudas             | Moneda de Contratación | Institución o País<br>Acreedor | Saldo Inicial del Periodo | Saldo Final del Periodo |
|--|------------------------|--------------------------------|---------------------------|-------------------------|
| <b>DEUDA PÚBLICA</b>                   |                        |                                |                           |                         |
| <b>Corto Plazo</b>                     |                        |                                |                           |                         |
| <b>Deuda Interna</b>                   |                        |                                | 0                         | 0                       |
| Instituciones de Crédito               | Peso                   | México                         | 0                         | 0                       |
| Títulos y Valores                      | Peso                   | México                         | 0                         | 0                       |
| Arrendamientos Financieros             | Peso                   | México                         | 0                         | 0                       |
| <b>Deuda Externa</b>                   |                        |                                | 0                         | 0                       |
| Organismos Financieros Internacionales | Peso                   | México                         | 0                         | 0                       |
| Deuda Bilateral                        | Peso                   | México                         | 0                         | 0                       |
| Títulos y Valores                      | Peso                   | México                         | 0                         | 0                       |
| Arrendamientos Financieros             | Peso                   | México                         | 0                         | 0                       |
| <b>Subtotal a Corto Plazo</b>          |                        |                                | <b>0</b>                  | <b>0</b>                |
| <b>Largo Plazo</b>                     |                        |                                |                           |                         |
| <b>Deuda Interna</b>                   |                        |                                | 0                         | 0                       |
| Instituciones de Crédito               | Peso                   | México                         | 0                         | 0                       |
| Títulos y Valores                      | Peso                   | México                         | 0                         | 0                       |
| Arrendamientos Financieros             | Peso                   | México                         | 0                         | 0                       |
| <b>Deuda Externa</b>                   |                        |                                | 0                         | 0                       |
| Organismos Financieros Internacionales | Peso                   | México                         | 0                         | 0                       |
| Deuda Bilateral                        | Peso                   | México                         | 0                         | 0                       |
| Títulos y Valores                      | Peso                   | México                         | 0                         | 0                       |
| Arrendamientos Financieros             |                        |                                | 0                         | 0                       |
| <b>Subtotal a Largo Plazo</b>          |                        |                                | <b>0</b>                  | <b>0</b>                |
| <b>Otros Pasivos</b>                   | Peso                   | México                         | 0                         | 26.150                  |
| <b>Total Deuda y Otros Pasivos</b>     |                        |                                | <b>0</b>                  | <b>26.150</b>           |

Bajo protesta de decir verdad declaramos que los Estados Financieros y sus Notas son razonablemente correctos y responsabilidad del emisor

  
 \_\_\_\_\_  
 ING. EDWIN EFRAÍN GARCÍA SOTO  
 DIRECTOR GENERAL DE INSTITUTO

**INSTITUTO MUNICIPAL DE PLANEACION DE RUIZ**  
**Conciliación entre los Ingresos Presupuestarios y Contables**  
**Correspondiente del 1 de Enero al 31 de Diciembre de 2020**  
**(Cifras en pesos)**

|  |   |                |
|--|---|----------------|
| <b>1. Ingresos Presupuestarios</b>   |   | <b>169,753</b> |
| <b>2. Más ingresos contables no presupuestarios</b>                                |   | <b>0</b>       |
| 2.1 Ingresos Financieros   | 0 |                |
| 2.2 Incremento por Variación de Inventarios  |   |                |
| 2.3 Disminución del exceso de estimaciones por pérdida o deterioro u obsolescencia | 0 |                |
| 2.4 Disminución del exceso de provisiones  | 0 |                |
| 2.5 Otros ingresos y beneficios varios   | 0 |                |
| 2.6 Otros ingresos contables no presupuestarios                                    | 0 |                |
| <b>3. Menos ingresos presupuestarios no contables</b>                              |   | <b>0</b>       |
| 3.1 Aprovechamientos Patrimoniales   | 0 |                |
| 3.2 Ingresos derivados de financiamientos  | 0 |                |
| 3.3 Otros Ingresos presupuestarios no contables                                    | 0 |                |
| <b>4. Ingresos Contables (4 = 1 + 2 - 3)</b>                                       |   | <b>169,753</b> |



\_\_\_\_\_  
**ING. EDWIN EFRAÍN GARCÍA SOTO**  
**RECTOR GENERAL DE INSTITUTO MUNICIPAL DE PLANEACION DE RUIZ NAYARIT**

**INSTITUTO MUNICIPAL DE PLANEACION DE RUIZ**  
**Conciliación entre los Egresos Presupuestarios y los Gastos Contables**  
**Correspondiente del 1 de Enero al 31 de Diciembre de 2020**

|   |   |                |
|---|---|----------------|
| <b>1. Total de egresos (presupuestarios)</b>  |   | <b>181,654</b> |
| <b>2. Menos egresos presupuestarios no contables</b>                                  |   | <b>0</b>       |
| 2.1 Materias Primas y Materiales de Producción y Comercialización                     | 0 |                |
| 2.2 Materiales y Suministros  | 0 |                |
| 2.3 Mobiliario y Equipo de Administración   | 0 |                |
| 2.4 Mobiliario y Equipo Educativo y Recreativo  | 0 |                |
| 2.5 Equipo e Instrumental Médico y de Laboratorio                                     | 0 |                |
| 2.6 Vehículos y Equipo de Transporte  | 0 |                |
| 2.7 Equipo de Defensa y Seguridad   | 0 |                |
| 2.8 Maquinaria, Otros Equipos y Herramientas  | 0 |                |
| 2.9 Activos Biológicos  | 0 |                |
| 2.10 Bienes Inmuebles   | 0 |                |
| 2.11 Activos Intangibles  | 0 |                |
| 2.12 Obra Pública en Bienes de Dominio Público  | 0 |                |
| 2.13 Obra Pública en Bienes Propios   | 0 |                |
| 2.14 Acciones y Participaciones de Capital  | 0 |                |
| 2.15 Compra de Títulos y Valores  | 0 |                |
| 2.16 Concesión de Préstamos   | 0 |                |
| 2.17 Inversiones en Fideicomisos, Mandatos y Otros Análogos                           | 0 |                |
| 2.18 Provisiones para Contingencias y Otras Erogaciones Especiales                    | 0 |                |
| 2.19 Amortización de la Deuda Pública   | 0 |                |
| 2.20 Adeudos de Ejercicios Fiscales Anteriores (ADEFAS)                               | 0 |                |
| 2.21 Otros Egresos Presupuestales No Contables  | 0 |                |
| <b>3. Más Gasto Contables No Presupuestales</b>                                       |   | <b>0</b>       |
| 3.1 Estimaciones, Depreciaciones, Deterioros, Obsolescencia y Amortizaciones          | 0 |                |
| 3.2 Provisiones   | 0 |                |
| 3.3 Disminución de inventarios  | 0 |                |
| 3.4 Aumento por insuficiencia de estimaciones por pérdida o deterioro u obsolescencia | 0 |                |
| 3.5 Aumento por insuficiencia de provisiones  | 0 |                |
| 3.6 Otros Gastos  | 0 |                |
| 3.7 Otros Gastos Contables No Presupuestales  | 0 |                |
| <b>4. Total de Gasto Contable (4 = 1 - 2 + 3)</b>                                     |   | <b>181,654</b> |



ING. EDWIN EFRAIN GARCIA SOTO  
 DIRECTOR GENERAL DE INSTITUTO MUNICIPAL DE PLANEACION DE RUIZ NAVARIT